

アプリ操作マニュアル -アプリは直感的に操作できます-

3秒間長押しで、アカウント情報が表示されます。


<TOP画面>

基本還元率の倍率を設定します
都度設定が基本ですが、
長押しすると設定が固定されます



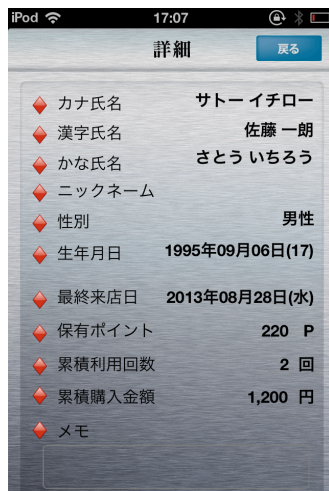
ファンクションを選択します。

カメラが起動します。
QRの読み取り後、テンキー画面に戻ります。
※カメラボタン長押しで、カメラ画面に固定されます。



<残高表示画面>

お客様のプロフィールを表示します



数値を入力します。
(1) ためる、つかう:
購入金額を入力します。

(2) P加算、P減算:
ポイント数を入力します。



お客様の利用履歴を表示します



残高表示

テンキーで数値入力後、タップすると、
利用明細が表示されます。



アプリ操作マニュアル -ipadアプリも直感的に操作できます-

<TOP画面>



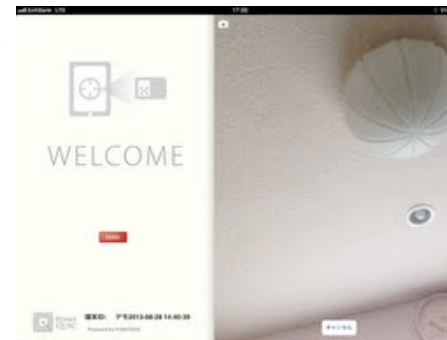
3秒間長押しで、
アカウント情報が表示されます。



※CAMERAアイコンを長押しすると
カメラ画面に固定されます。



カメラが起動します。
QRの読み取り後、ファンクションキーが
表示されます。





利用履歴が表示されます。

ファンクションを指定すると、テンキー画面が表示されます。



※数字を入力して決定ボタンを押します。



利用明細を表示します。



利用履歴の取消も可能です。
 ※取消し対象の履歴を選択して、左にスワイプすると、「delete」ボタンが表示されます。

アプリ上で会員登録することができます。

ここを2回タップします



お客様の情報を入力します



最後に「保存」
します



お客様情報が表示されます